

JARNÁ KNIŽKA



NASEDETICKY.SK

PRE ÚSMEV VAŠICH DETÍ



pre všetky veselé deti

S láskou pripravila
Danka Vitálošová



MOJA JARNÁ KNIŽKA

Toto som ja

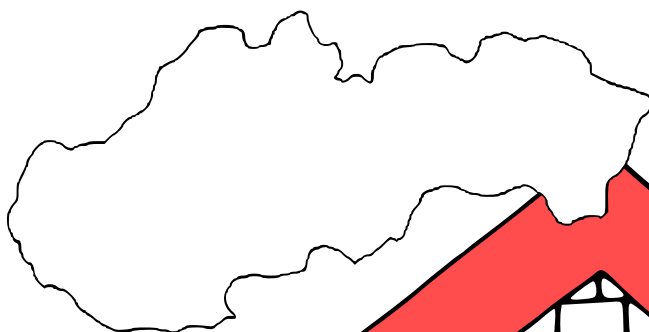

Volám sa _____

Mám _____ rokov

Moja obľúbená farba _____

Moje koníčky _____

Moje obľúbené jedlo _____



Na mape vyznač miesto, kde bývaš.

**MOJA
ADRESA**

Ulica _____

Obec _____

PSČ _____

Štát _____

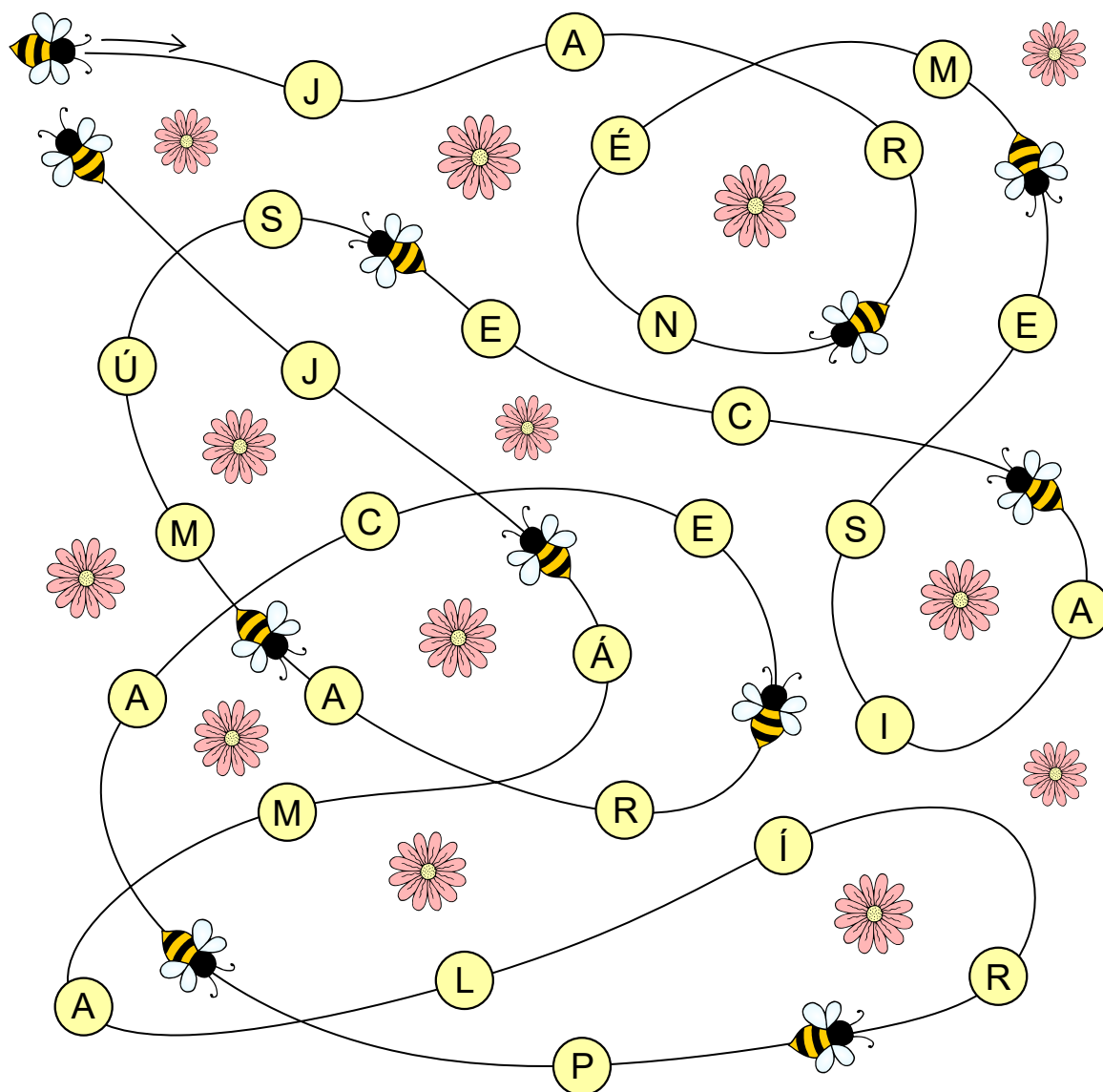
Jarné mesiace

Vieš, ktoré sú jarné mesiace? Skús ich vymenovať.

Vyfarbi v tabuľke len jarné mesiace. Správnosť odpovedí si môžeš overiť v tajničke.



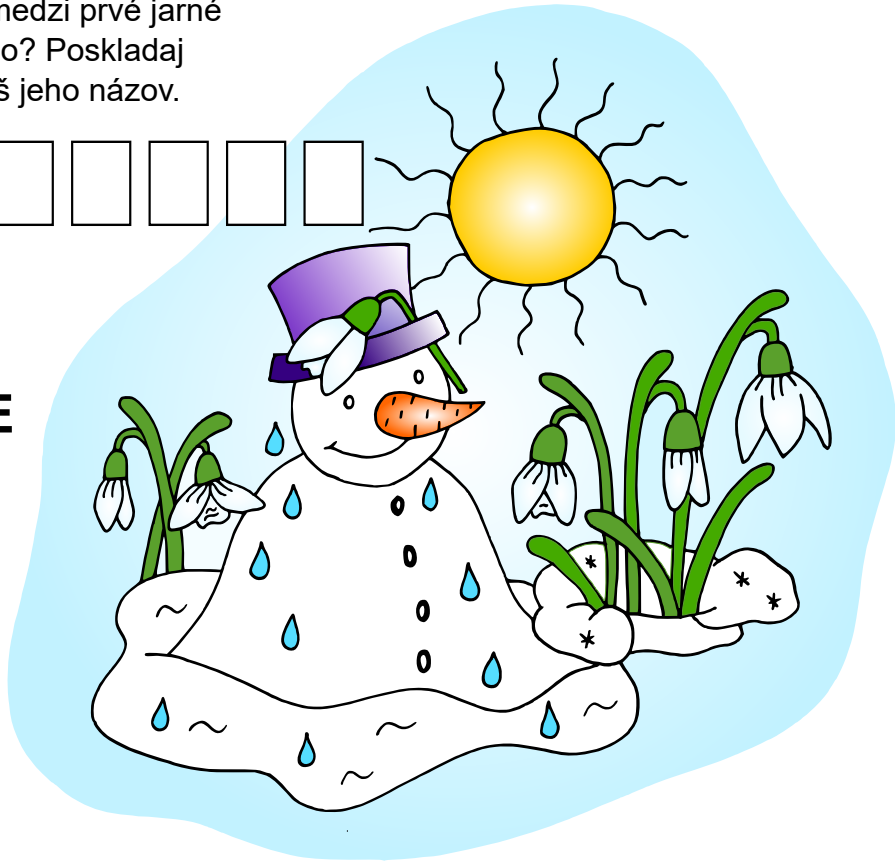
január	február	marec	apríl	máj	jún
júl	august	september	október	november	december




Tento kvietok patrí medzi prvé jarne kvietky. Poznáš ho? Poskladaj písmenká a napíš jeho názov.

□ □ □ □ □ □ □ □ □

N E Ž
N A I E
K S N



Obtiahni snežienky.



Vyfarbi párne čísla.

3	15	8	22	11
34	5	2	12	46
16	1	19	58	7
13	24	30	28	6
33	21	14	49	10


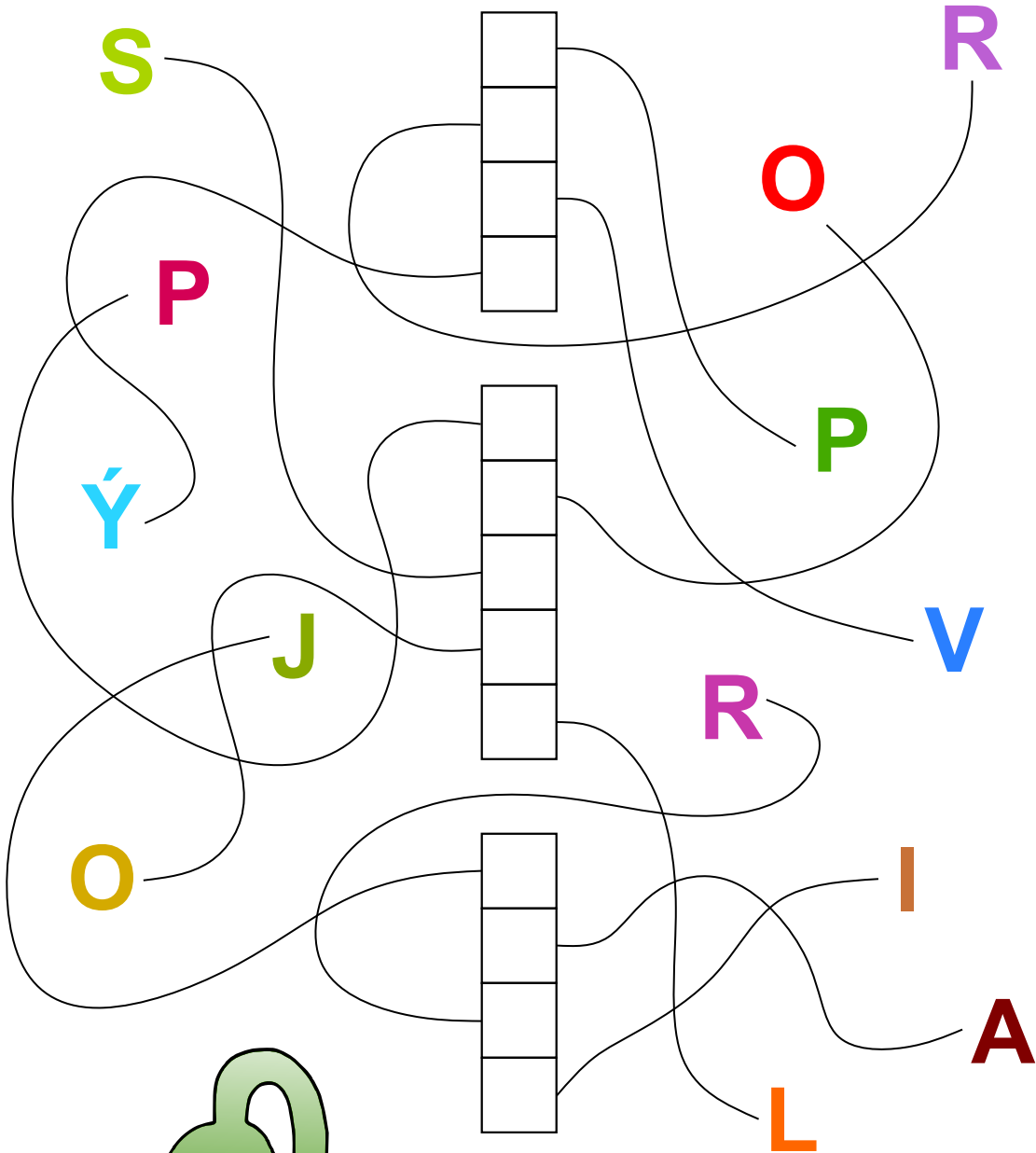

Vyfarbi nepárne čísla.

7	14	22	17	4
24	35	1	26	41
3	28	16	10	11
9	5	19	31	15
36	13	25	2	40

Vylúšti tajničku.




Sněžienka je...



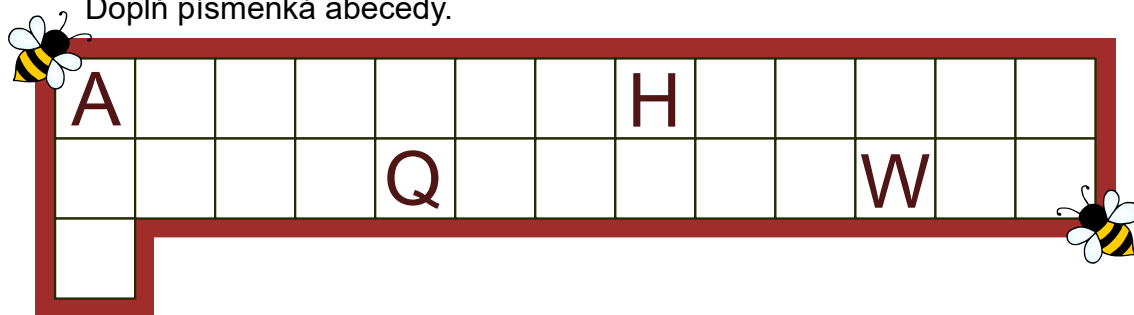
Nakresli na hodiny ručičky
so správnym časom.

8.35

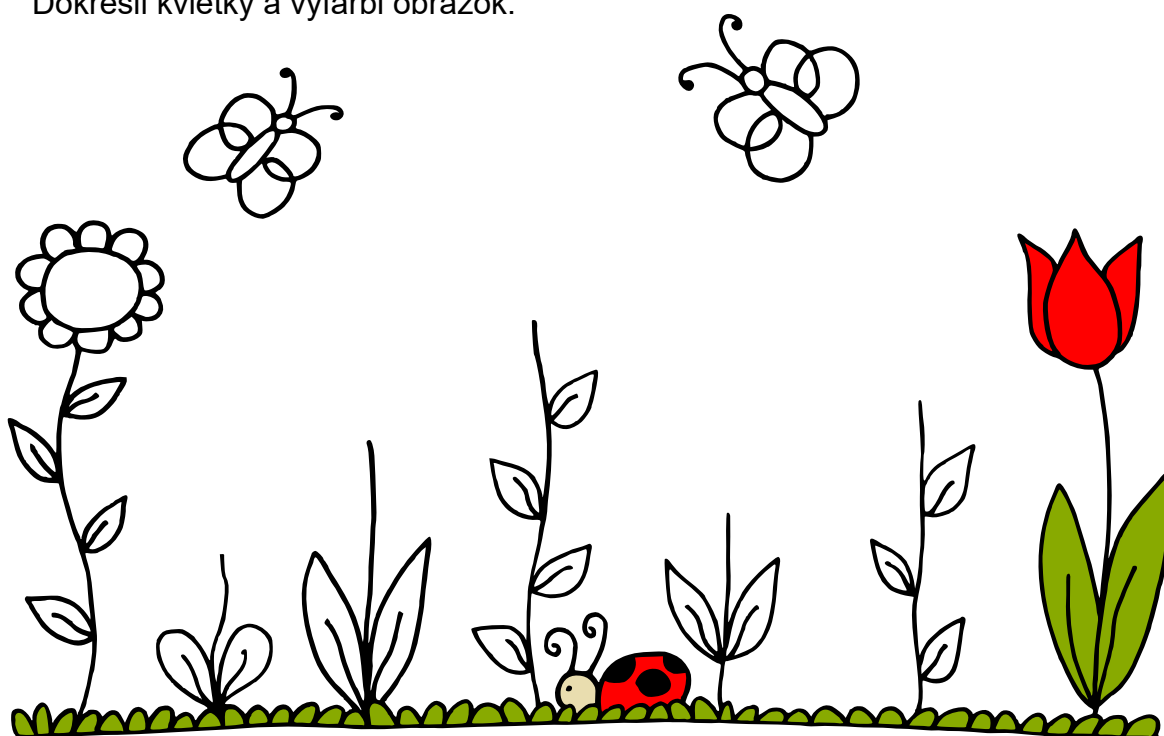
Obtiahni zajačika a vyfarbi obrázok.




Doplň písmenká abecedy.










Dokresli kvietky a vyfarbi obrázok.




Spočítaj obrázky a zapíš do tabuľky.









Dofarbi slimákovi domček podľa danej postupnosti.



Dokresli ovečky kučierky a vyfarbi obrázok. Spočítaj na obrázku ovečky a kvietky.



Vyfarbi obrázok a na veľko-
nočné vajička vymysli
nejaký originálny vzor.



Vypočítaj príklady.

$2 + 3 = \underline{\quad}$

$3 + 6 = \underline{\quad}$

$1 + 7 = \underline{\quad}$

$4 + 2 = \underline{\quad}$

$2 + 5 = \underline{\quad}$

$4 + 4 = \underline{\quad}$

$8 + 2 = \underline{\quad}$

$5 + 4 = \underline{\quad}$

$7 - 6 = \underline{\quad}$

$4 - 1 = \underline{\quad}$

$9 - 3 = \underline{\quad}$

$5 - 2 = \underline{\quad}$

$6 - 4 = \underline{\quad}$

$8 - 2 = \underline{\quad}$

$3 - 3 = \underline{\quad}$

$10 - 6 = \underline{\quad}$

Porovnaj čísla.

$5 \square 7$

$3 \square 12$

$15 \square 20$

$8 \square 2$

$10 \square 5$

$6 \square 9$

$2 \square 12$

$15 \square 17$

Domček, domček, kto v tebe býva?

Miška, Lenka, Maťko, Paľko a Emka
bývajú spolu na jednej ulici. Zisti, v
ktorom domčeku bývajú a to tak, že
vypočítaš príklady na domčekoch.
Napíš mená detí na domčeky.

Deti majú takéto čísla domu:

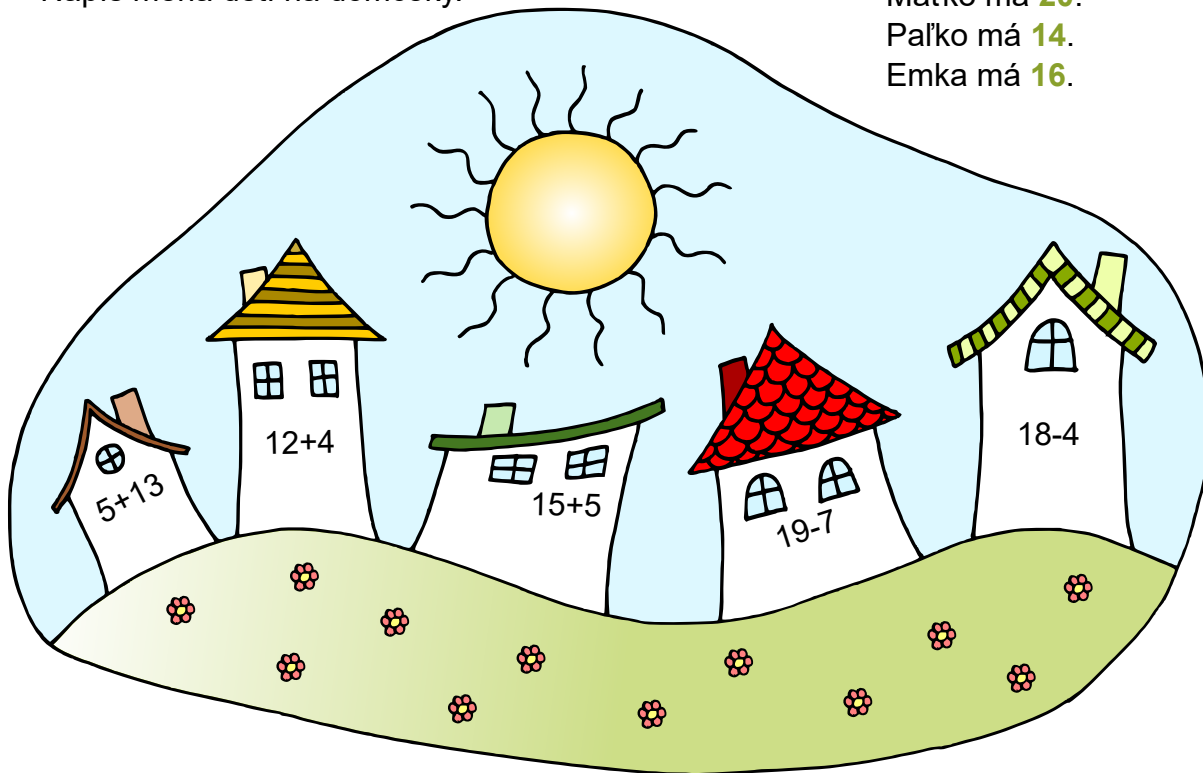
Miška má **18**.

Lenka má **12**.


Maťko má **20**.

Paľko má **14**.

Emka má **16**.



Emka má doma koníka. Dokresli
plot, aby koník neušiel. Vymysli
mu pekné meno a napíš ho na
tabuľku.



Nakresli psíkovi búdu
a na ňu napíš meno,
ktoré mu vymyslíš.



Počítaj po troch.

3	6																		
---	---	--	--	--	--	--	--	--	--	--	--	--	--	--	--	--	--	--	--

Počítaj po piatich.

5	10																		
---	----	--	--	--	--	--	--	--	--	--	--	--	--	--	--	--	--	--	--

Doplň y, ý, i, í.

c_rkus

k_tica

poh_b

c_buľa

pol_cajt

c_trón

k_no

pl_nár

l_žiar

ml_nček

ten_s

hl_na

l_st

jask_ňa

d_ktát

k_slý

c_klista

pl_tký

sl_vka

stol_čka

ol_va

bubl_na

l_sovať

pomal_čky

pl_šový


l_žica

zl_hať

bl_zko

Dokresli obrázok podľa návodu.

Na strome rozkvitlo 7 kvietkov, okolo stromu rastie 5 tulipánov, v tráve sa pasie 6 kuriatok, na oblohe svieti slniečko, po oblohe plávajú dva obláčiky, vo vzduchu lietajú 4 motýle a 3 včielky. Na strome sedí 1 vtáčik a v tráve sú ukryté 2 lienky.



Zorad' slová podľa abecedy.

sliepka	auto	tulipán	lienka	pes	ježko	domček
---------	------	---------	--------	-----	-------	--------

1. _____

5. _____

2. _____


6. _____

3. _____

7. _____

4. _____


Pomôž húskam nájsť cestičku k svojim mláďatkám k rybníčku.



Vieš, ako sa volajú mláďatá zvierat? Vyskúšaj si to a pospájaj zvieratká s ich mláďatkami.


krava
koza
ovca
sliepka
kôň
pes
mačka
žaba
prasa

šteniatko
žriebätko
prasiatko
teliatko
kuriatko
kozliatko
žubrienka
jahniatko
mačiatko



Vyfarbi obrázok podľa čísel.

- 1 - žltá
- 2 - zelená
- 3 - červená
- 4 - ružová
- 5 - bledohnedá
- 6 - modrá
- 7 - tmavohnedá
- 8 - oranžová





Pospájaj slová, ktoré sa navzájom rýmujú.



krava
koza
kuriatko
tulipán
zajac
kvet
lienka
lúka

žienka
bahniatko
pajác
svet
hlava
Róza
múka
marcipán

Pospájaj lienky s rovnakým počtom bodiek.



Prepíš názvy jarých kvietkov tlačeným aj písaným písmom.

SNEŽIENKA

TULIPÁN

KONVALINKA

PÚPAVA


FIALKA

PODBEL'

NARCIS

NEZÁBUDKA

PRVOSIENKA





Vylúšti tajničku a to tak, že doplníš písmenká podľa číselného kľúča.

I	L	M	Y	V	Z	E	Á	O	U	K	Ľ	A
1	2	3	4	5	6	7	8	9	10	11	12	13
Č	R	Ž	S	É	N	Ú	T					
14	15	16	17	18	19	20	21					

5 14 1 7 2 11 4 17 20 5 7 12 3 1

10 16 1 21 9 14 19 18 6 5 1 7 15 13 21 11 8

Nauč sa kresliť včielku. Najprv obtiahni vybodkovaný obrázok a potom skús nakresliť včielku do rámika.



Dopíš čísla do tabuľky.



1		3			6				
	12			15			18		
			24			27			30
31					36				
		43		45			48		
	52					57		59	
			64						70
71				75					
		83						89	
	92				96				

ŠTVORSMEROVKA

Jarné kvietky

Vypátraj všetky jarné kvietky.

H	T	S	N	E	Ž	I	E	N	K	A	F	V	B
M	N	P	I	T	S	Y	N	A	R	C	I	S	J
A	I	Ú	N	Á	V	O	G	R	O	P	A	E	P
K	C	P	O	D	B	E	Ľ	M	K	R	L	G	K
N	A	A	T	U	V	M	N	O	U	V	K	Ď	I
I	Y	V	A	K	T	Ô	R	I	S	O	A	Ž	N
L	H	A	R	Z	B	D	Y	M	L	S	F	Á	E
A	B	C	D	Á	P	R	O	H	K	I	D	D	Z
V	E	T	E	R	N	I	C	A	J	E	K	Ý	Á
N	C	S	R	U	T	C	P	U	L	N	T	T	B
O	A	I	B	Ž	V	A	M	J	F	K	D	A	U
K	E	T	U	L	I	P	Á	N	G	A	R	L	D
R	T	A	C	I	R	E	M	E	Č	L	E	Z	K
S	C	U	S	E	D	M	O	K	R	Á	S	K	A




TULIPÁN
NARCIS
SNEŽIENKA
KROKUS
MODRICA
KONVALINKA
FIALKA
HYACINT
NEZÁBUDKA
ORGOVÁN

PRVOSIENKA
PÚPAVA
PODBEĽ
SEDMOKRÁSKA
SIRÔTKA
VETERNICA
ZÁRUŽLIE
ČEMERICA
ZLATÝ DÁŽĎ



SuDoKu

Doplň do tabuľky čísla tak,
aby sa v každom riadku,
stĺpci a poli nachádzalo
každé z čísiel alebo písmeniek.



	3	2	
1			3
	1		
	4	1	2

3		1	
	2	4	3
4		2	

4	3	1	
2		4	
		2	1
	2		4

1		3	
4	3		1
	4	1	2
2			3

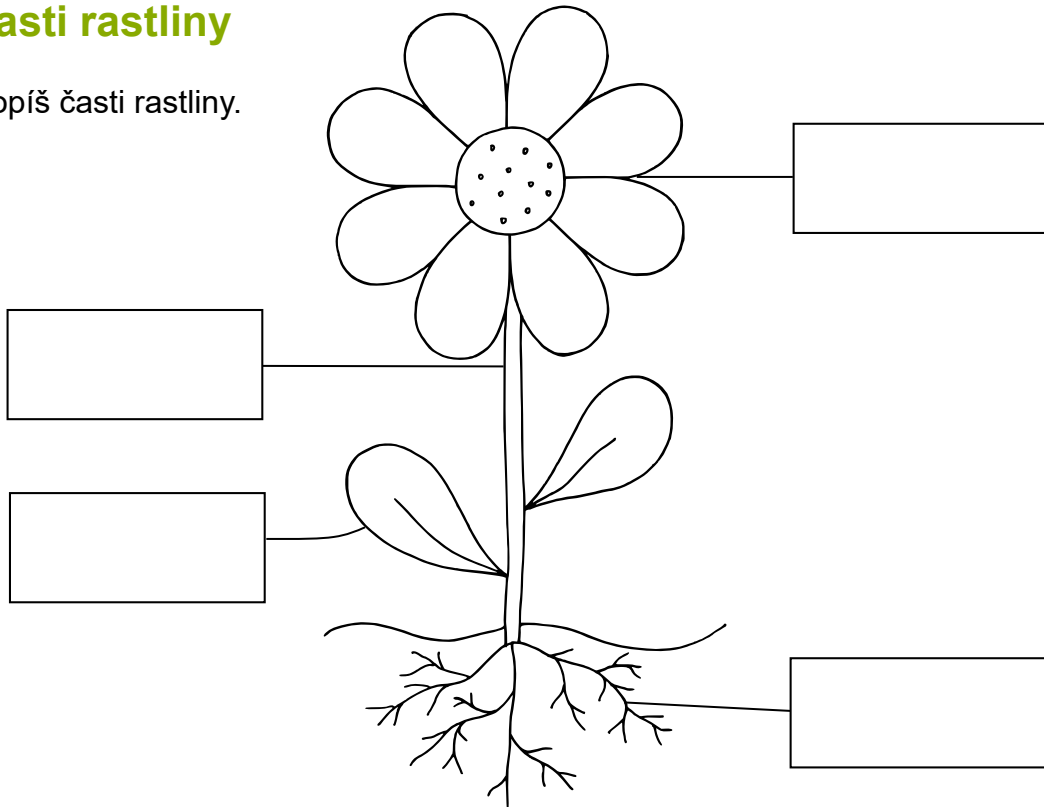
4	1		
		1	4
		2	3
3	2		1

	4	2	
2		4	1
4			
3		1	4



Časti rastliny

Dopíš časti rastliny.




KOREŇ	LIST	KVET	STONKA
-------	------	------	--------

Čo potrebuje rastlina k svojmu rastu

s
n
i
ž
i

l
e
n
e
r
n

č
é




v
d
u
c
h



d
v
o
u

p
u
ô
d



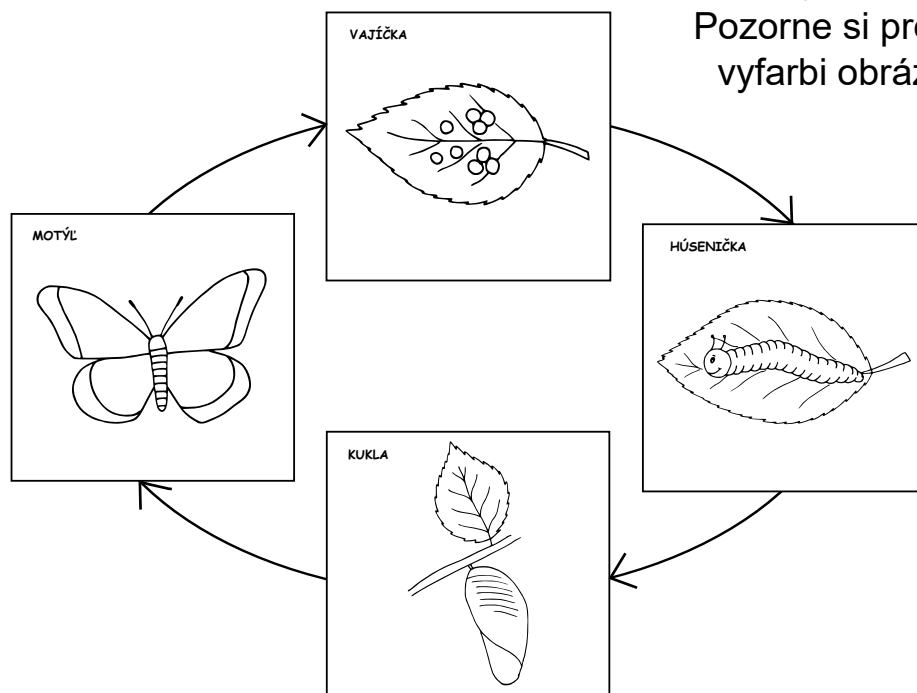
1.

2.

3.

4.

Životný cyklus motýľa



ZBIERKA PRACOVNÝCH LISTOV A HIER NA PRECVIČENIE MALEJ NÁSOBILKY



Vymysleli sme pre vás ideálny spôsob, ako naučiť deti násobilku bez slzičiek a s úsmevom na tvári.

Všetky informácie nájdete na našom webe www.nasedeticky.sk